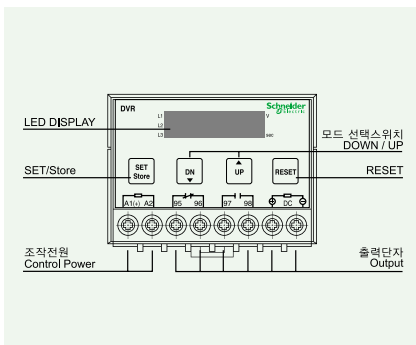


DVR

디지털 DC전압 계전기

아직도 모터를 태우다니!



DVR

- MCU(Microprocessor Control Unit) 내장
- Real Time Processing / Higher Precision
- 직류모터 / 직류기기 보호
- 과전압 / 부족전압 분리설정
- 선로전압표시 기능(표시창)
- Digital 설정 / 동작원인 DATA Digital 표시 (표시창)
- 최종 Trip원인 3회 기억
- 자동복귀 / 복귀지연시간 설정
- 각 설정치 확인 / TEST기능
- 무전압 해방기능 (No Volt Release / Fail-safe Operation)설정 (→ NVR 설정)

보호기능

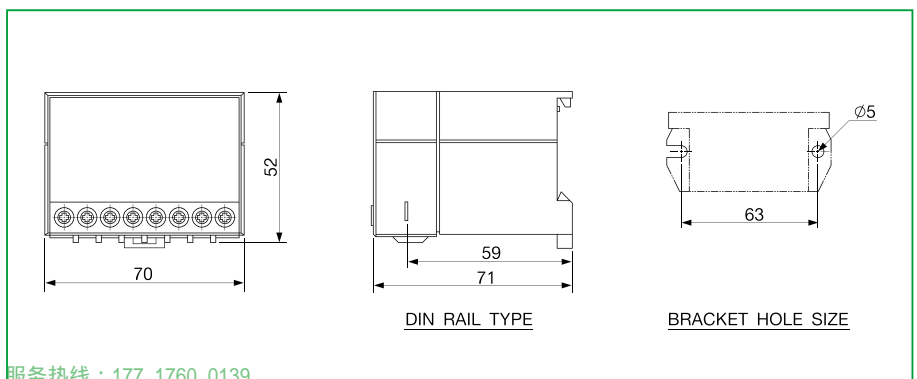
보호항목	동작시간
과 전 압	O-TIME
부족전압	O-TIME

보호기능 및 표시

보호항목	LED 표시	동작원인
과 전 압		과전압을 감지하여 동작함.
부족전압		부족전압을 감지하여 동작함.

정격사양

모 델			설정범위
과전압 설정	OVR	110VDC	110~160V
		220VDC	220~320V
부족전압 설정	UVR	110VDC	OFF, 60~110V
		220VDC	OFF, 160~240V
과전압 동작 시간			0.5~25 초
부족전압 동작시간			0.5~25 초
복 귀			수동(즉시)복귀 / 전기적 복귀
			자동복귀 : 0.5~25 초
허용오차		전 류	± 5%
		시 간	± 5%
사용환경	온 도	운 전	-10℃ ~60℃
		보 관	-20℃ ~80℃
	습 도	결빙없는 상태에서 30~85%RH	
조작전원			220V : AC/DC 85~250V
출력접점			1a1b, AC250V / 3A 저항부하
절 연	저 항 내 압	외함과 회로간	DC500V Megger로 10M Ω 이상
		외함과 회로간	2.0kV 상용주파수 1분간
		접점과 접점간	1.0kV 상용주파수 1분간
		회로와 회로간	2.0KV 상용주파수 1분간
소비전력			3W 미만
취 부			35mm DIN-rail / Panel



服务热线 : 177 1760 0139

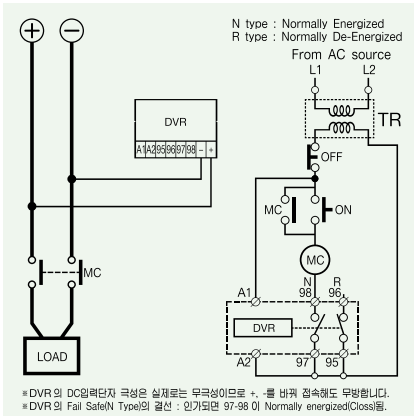
中国区总代理:

上海韩施电气自动化设备有限公司

网址: www.schneider-electric.com

电话: (021) 62308119 传真: (021) 62370092

邮编: 200063



※ FS→OFF

접점	조작전원 OFF	조작전원 ON	TRIP
95-96	Close	Close	Open
95-98	Open	Open	Close

※ FS→ON

접점	조작전원 OFF	조작전원 ON	TRIP
95-96	Close	Open	Close
95-98	Open	Close	Open

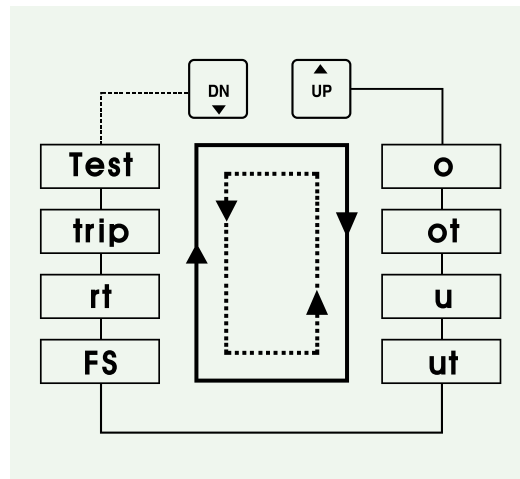
설정방법

1.Mode	DN UP	Up/Down Mode Switch를 눌러 설정할 Mode를 찾는다.
2.Set	SET Store	Set/store버튼을 한번 누르면 해당 Mode와 숫자(value)가 점명하는 동안 설정해야 한다.
3.Adjust	DN UP	Up/Down Mode Switch를 눌러 필요한 수치 또는 문자를 선택한다.
4.Store	SET Store	Set/store버튼을 누르면 선택된 수치나 문자를 기억함과 동시에 점명이 멈춘다.
5.Reset	RESET	설정이 끝났으면 Reset버튼을 누르거나, 30초 경과되도록 놔두면 설정이 완료된다.

※ Trip원인확인

Up/Down 버튼을 눌러 "Trip" mode에 들어가서 Set/store버튼을 누르면 Last Trip원인이 표시되며 이 상태에서 Up/Down 한번씩 누를 때마다 Trip원인 3회까지 확인 할 수 있다.

설정순서



각 모드 의 기능과 설정방법

순서	항 목	설정범위(표시)	FND 표시창	비 고
1	과전압설정	110VDC 100~160V	c 100°	과전압 100A 설정 부족전압 설정치 이하로 설정 불가
		220VDC 220~320V		
2	과전압 동작시간 설정	0.5 초 ~ 25 초	ot 5.	정한시 동작
3	부족전압 설정	110VDC OFF, 60~110V	u 80°	부족전압 80V 과전압 설정치 초과하여 설정 불가
		220VDC OFF, 160~240V		
4	부족전압동작시간설정	0.5 초 ~ 25 초	ut 5.	정한시 동작
5	Fail Safe(NVR)기능	ON(Fson), OFF(FS--)	F5on	운전시 설정 불가함
6	복귀방법	자동복귀: 0.5 초 ~ 25 OFF(rt--)	rt --.	자동복귀(Auto Reset)TRIP 시 설정시간 후 복귀
7	동작(트립)원인 표시	1 회(1st)에서 3 회(3st)까지	tr IP	최근에 TRIP 원인을 먼저 표시하며 Trip원인을 3회 까지 확인할 수 있음.
8	TEST기능	3초 후 ot값이 카운트 된 후 END 표시	7E57 → 10. → End	운전중 Test 불가함.

服务热线: 177 1760 0139

中国区总代理:

上海韩施电气自动化设备有限公司

网址: www.schneider.com.cn

电话: (021) 62308119 传真: (021) 62370092

邮编: 200063