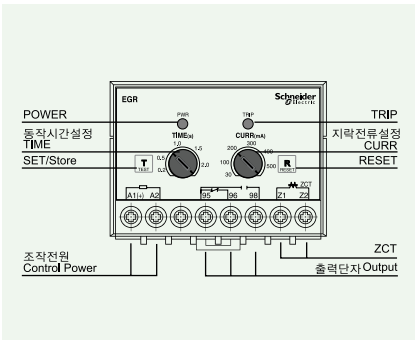




EGR (패널매입형)



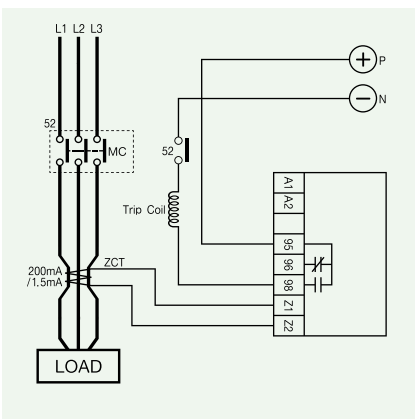
- 초소형
- 영상전류 검출방식의 지락보호기능
- 정한시 특성
- 동작상태 확인 (2-LED)
- TEST 버튼에 의한 내부회로 점검 기능
- 수동(즉시) / 전기적 복귀 / 자동복귀(0.3sec)
- 무전압 해방 기능: 정상시 출력 Relay 가 여자됨

보호기능

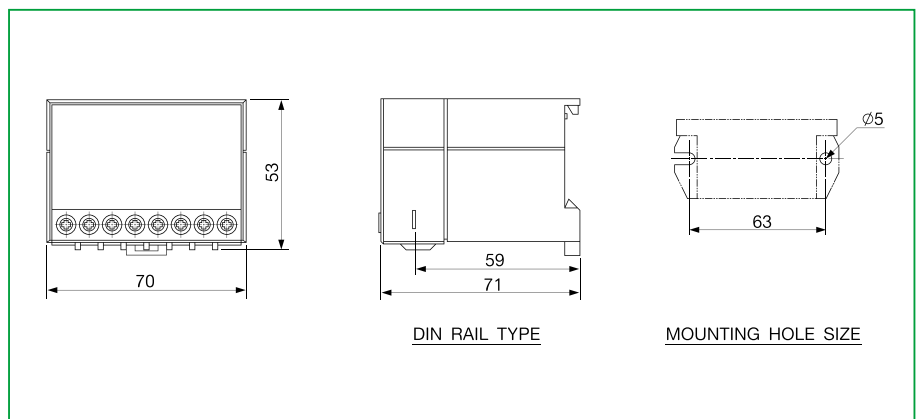
보호항목	동작시간
지 락	O-TIME

정격사양

전류설정	Type	설정범위
	05	30~500mA
	10	100~1000mA
	20	500~2500mA
시간설정	동작시간	O-TIME
복 귀	수동즉시 / 전기적복귀(RESET 버튼을 누르거나 L1, L2를 차단)	
	자동복귀 0.3초	
허용오차	전 류	± 10%
	시 간	± 15%
조작전원		AC/DC 85~250V, 50/60Hz
		AC/DC 24V
LED 표시	POWER(녹색)	운전표시
	OVER(적색)	동작(트립)표시
보조접점	SPDT	AC250V/3A 저항부하
	상 태	정상시 소자(95-1-98 Open, 95-2-96 Close) R Type
사용환경	온 도	운 전 시 -20~60℃
		저 장 시 -30~80℃
	습 도	결로가 없는 상태에서 30~85% RH
최 부		35mm Din-Rail / Panel



※ ZCT 단자에는 접지를 시키지 않고 사용해야 합니다.



服务热线 : 177 1760 0139

中国区总代理:

上海韩施电气自动化设备有限公司

网址: www.schneider-electric.com

电话: (021) 62308119 传真: (021) 62370092

邮编: 200063